

Anleitung zur Buchung von AMBOSS-Strahlenschutzkursen

Bitte achten Sie auf folgende Details:

Jede:r Kursteilnehmer:in benötigt einen eigenen AMBOSS-Zugang.
Jeder Freischaltcode kann nur einmal verwendet werden.

Sollten Sie Schwierigkeiten bei der Nutzung des Codes haben, wenden Sie sich bitte an hallo@amboss.com.

1. Einloggen oder Account erstellen

[Melden Sie sich bei Ihrem AMBOSS-Account an.](#)

Falls Sie noch keinen Account haben, erstellen Sie bitte einen kostenfreien AMBOSS-Account.

Es wird Ihnen ein kostenfreier **30-Tage-Testzugang** angeboten, den Sie zusätzlich nutzen können.

Achtung: Dieser Testzugang muss vor Ablauf gekündigt werden. Eine Verrechnung mit einem ggf. anschließend entstehenden privaten Abo und dem in der Buchungs-E-Mail zur Verfügung gestellten

Code ist nicht möglich.

AMBOSS 30 Tage kostenfrei testen
Wissensinhalte entdecken & direkt anwenden

-  **Leitliniengerechte Handlungsempfehlungen**
Unlimitierter Zugang zu allen Wissensinhalten – präzise, fachgebietsübergreifend und inkl. umfangreicher Arzneimittelinformationen.
-  **FA-Lernpläne & CME-Kapitel**
Integrierte CME-zertifizierte Kapitel zum Auffrischen des Fachwissens und eine stetig wachsende Anzahl an fachärztlichen Lernplänen.
-  **Inklusive App mit Offline-Funktion**
Wissen-App Für mobilen und internetunabhängigen Zugriff

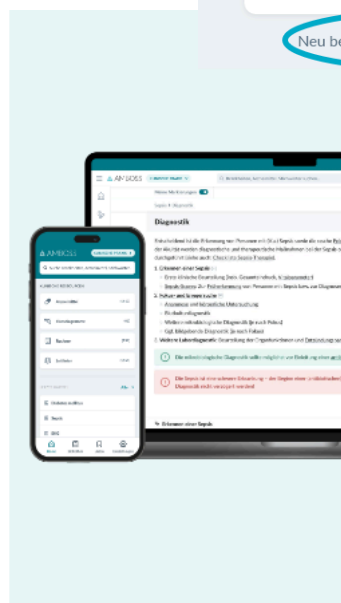
30 Tage testen

Fortbildung gebucht? Damit erhältst du bereits zwei Monate Zugang - Freischaltcode aus der E-Mail hier einlösen.

oder

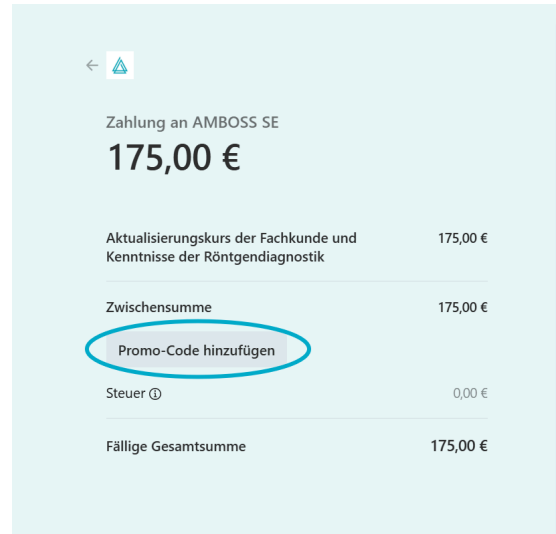
Kliniklizenz aktivieren
Freischaltcode einlösen
Kontaktdaten & Einstellungen


Logout



2. Strahlenschutzkurs buchen

- Gehen Sie zur Buchungsseite:
 - 👉 [Grundkurs Strahlenschutz](#)
 - 👉 [Spezialkurs Strahlenschutz](#)
- Wählen Sie den gewünschten Termin für den AMBOSS-Strahlenschutzkurs. Geben Sie sich ausreichend Zeit!
- Lösen Sie Ihren vom BVOU zur Verfügung gestellten Guthaben-Code im Bestellprozess über das Feld „**Promo-Code hinzufügen**“ ein.
- Anschließend können Sie den Kurs kostenfrei buchen.



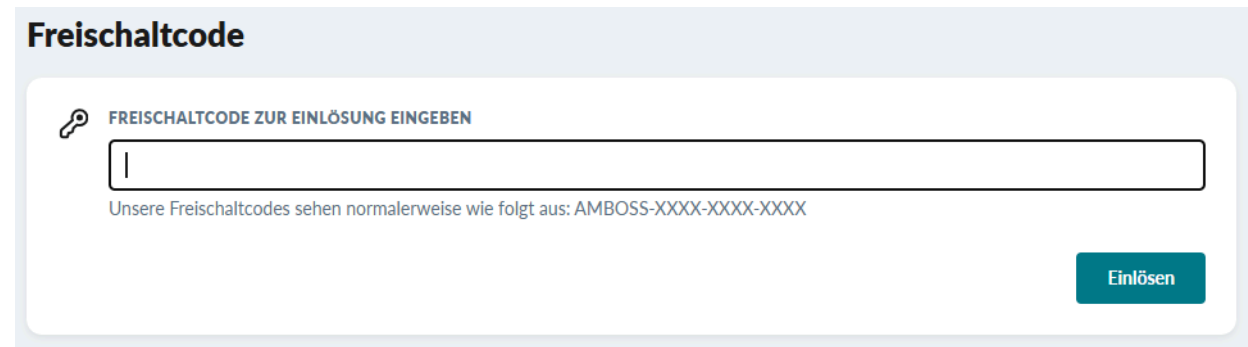
← 

Zahlung an AMBOSS SE
175,00 €


Aktualisierungskurs der Fachkunde und Kenntnisse der Röntgendiagnostik	175,00 €
Zwischensumme	175,00 €
Promo-Code hinzufügen	
Steuer ⓘ	0,00 €
Fällige Gesamtsumme	175,00 €

3. 2-Monats-Zugang freischalten

- In der Buchungsbestätigung erhalten Sie einen AMBOSS-Code, den Sie bitte in Ihrem Account einlösen. Auch wenn Ihre Fortbildung keinen Selbstlernteil enthält, benötigen Sie einen aktiven Account für Ihre Strahlenschutz-Prüfung.
- Loggen Sie sich in Ihren Account ein (oder klicken Sie während der Registrierung auf „**Freischaltcode einlösen**“).
- Öffnen Sie die Aktivierungsseite 👉 [\[hier\]](#):
Lösen Sie den 2-Monats-Zugangscode ein, den Sie in der E-Mail erhalten haben.



Freischaltcode

 FREISCHALTCODE ZUR EINLÖSUNG EINGEBEN

Unsere Freischaltcodes sehen normalerweise wie folgt aus: AMBOSS-XXXX-XXXX-XXXX

Einlösen

4. Fortbildung starten

Nach erfolgreicher Buchung können Sie sofort mit der Fortbildung beginnen.